INTERPEN®

Kurumsal Kimlik

Kılavuzu

Ver: 2023.06

İçindekiler

Kurumsal Kimlik Kullanımı.....09
Kurumsal Piktogram Kullanımı.....23
Kurumsal Desen Kullanımı.....25
Kurumsal Renk Değerleri.....28
Kurumsal Font Kullanımı.....31
Kurumsal Kimlik Basılı Materyalleri.....34
Bayrak Kullanım Yönergeleri.....71
Kılık Kıyafet Yönergeleri.....79
Bina İçi Yönlendirme Tabelaları.....86
Araç Giydirme Yönergeleri.....89
Tabela Kullanım Yönergeleri.....94
Logo Animasyonu.....107
Promosyon Ürünler.....109

INTERPEN HAKKINDA

1993 yılında kurulan ve kısa sürede Türkiye'nin PVC kapı-pencere sektöründe öncü kuruluşu konumunu kazanan INTERPEN; markasına duyulan güven ve kalitesinden aldığı güçle PVC kapı - pencere ve tüm PVC sistemleri imalatı alanlarında hizmet vermektedir.
INTERPEN grubu olarak 2016 yılı itibari ile, Ankara 1. Organize Sanayi Bölgesinde 20.000 m2 kapalı alan üzerine kurulu son teknoloji ile donatılmış olan fabrikamızda, üretimin başından sonuna büyük bir titizlikle kalite standartlarına uygun, insan sağlığı ön planda tutularak PVC profil üretimine başlamış bulunmaktayız. Yıllık 10.000 ton üretim kapasitesi ile PVC profil sektöründe, yurt içi ve yurt dışı pazarlarda varlığını her geçen gün artırmaktadır.

PVC kapı ve pencere üretimlerimiz; İvedik Organize Sanayi Bölgesinde 42 000 m2, Sincan Organize Sanayi Bölgesinde 20.000 m2 olmak üzere, toplamda 62.000 m2 kapalı alana sahip fabrikalarımızda günde 1200 adet doğrama olmak üzere yapılmaktadır.

Grubumuz; alanında uzman 500 daimi personel istihdam etmekte, 200'e yakın bayisi ile Ankara'nın tüm semt-ilçelerinde hizmet vermekte ve bunun yanında Türkiye'nin bir çok iline ve yurtdışı pazarlara da kusursuz olarak hizmet götürmekteyiz.

Üretim tesislerimiz, günümüz teknolojisi ile modernize tam otomatik makineler kullanılarak, her türlü talebe cevap verebilecek şekilde dizayn edilmiştir. INTERPEN grubu; genç ve dinamik personelinin azimli çalışmalarıyla sektöründe “en iyi hizmet - en kaliteli ürün” amacıyla Ülkemizde PVC pencere üretimi sıralamasında büyük başarılara imza atmıştır.

INTERPEN markası, sahip olduğu geniş bayii ağı ve uzman kadrolarıyla verdiği hizmetler sayesinde müşterilerin kolaylıkla ürünlerine ulaşmasını sağlamaktadır. Vizyonumuz; "Çözüm Merkezi" sloganı ile sektördeki liderliğimizi koruyarak Ülkemizdeki marka bilinirliğini uluslararası pazarlara taşımaktır. Misyonumuz yaşam alanlarında güvenilir, yenilikçi ve konforlu çözümler sunmaktır. Bunlar için sahip olduğumuz temel değerlerimiz ise " dürüstlük, yetkinlik, sürekli gelişim, sorumluluk, katılımcılık, müşteri odaklılık, değerlere saygı, takdir, sürat"tir.

INTERPEN grubu olarak mükemmelliğe olan tutkumuz, müşterilerimizden aldığımız güçle beraber üretmeye, araştırmaya, yeni tasarımlara, istihdam oluşturmaya ve Ülkemiz ekonomisine katkıda bulunmaya devam edeceğiz.

GİZLİLİK VE SORUMLULUK

Bu sorumluluk tüm kurum çalışanlarınındır. Kurumsal kimlik kılavuzu tüm kimlik bilgilerini içermektedir. Ancak kullanımda bir çelişki söz konusu olduğundan İnterpen adına bu çalışmayı hazırlayan: İnfomedya Ajansa başvurulacaktır. Markanın yazılı onayı olmadan kurumsal kimlik kılavuzunun basılması, dağıtılması ve yayımlanması yasaktır.

AMACIMIZ

PİDOSAN Şirketler Topluluğuna; yeniliklere ve değişime açık, kendini ve işini geliştirmeyi hedefleyen, kurumsal değerlere uygun bireyler kazandırmak ve tüm çalışanlarımızın gurur duyacakları kuruluş haline gelmektir.

Şirketimiz; insan odaklı yönetim anlayışı çerçevesinde, çalışanlarımıza kurum içinde ve dışında verdiğimiz eğitimlerle birlikte, onların kendilerini geliştirme düzeyleri, kişilik özellikleri ve üst düzeylere gelme azimleri dikkate alınarak kariyer planlarına yön vermektedir.

İDEALİMİZ

Çalıştığı kurumun gelecek planları ile kendi kariyer rotasını bütünleştiren, şirket hedefleri ile kişisel hedefleri aynı paydada buluşturan, yaptığı işlerle şirkete katma değer oluşturan çalışanlardan oluşan büyük bir topluluk oluşturmak ve bunu sürdürülebilir kılmaktır.

PİDOSAN, personel seçimindeki titizliği sayesinde topluluğun genişleyen yapısına uygun yetenekli kadrosunu oluşturmuş, insan kaynaklarının en etkin ve verimli biçimde kullanılması amacıyla sürekli eğitimle desteklemiş ve insana yapılan yatırımın bir şirketin en güçlü dayanağı olduğunu görmüştür.

Yalçın Karslıoğlu

Yönetim Kurulu Başkanı

Kurumsal kimlik kılavuzu, kurum kimliğini oluşturan tüm tasarım öğelerinin kullanım biçimlerini açıklayan kitapçıktır. Kılavuz; logo, amblem gibi tanıtıcı işaretlerin yazı karakteri, punto, renk, ölçüler gibi tüm özelliklerini belirtmenin yanı sıra bu işaretlerin bayrak, flama, afiş, antetli kağıt gibi yüzeylerde uygulanış biçimlerini açıklar.

Interpen kurum kimliğinin bütünlüğünü sağlamak için, hizmet birimlerimiz ve bağlı kuruluşlarımızla ortak kimliğimizi oluşturan grafik, görsel öğelerin standartlarına ilişkin bir çalışma yapılmış ve kılavuzumuz oluşturulmuştur.

Kurumsal kimliğimizi ifade eden ve tanımlayan bu kılavuzdaki her bir unsurun gerektiği yerlerde, tarif edilen standartlarda hassasiyetle kullanılması, kurumsal bütünlüğümüzün devamlılığı açısından büyük önem taşımaktadır edeceğiz.

Kurumsal Kimlik Kullanımı

Interpen Logo Tasarımı.....10
Orijinal Logo Kullanım Varyantları.....11
Dikey Logo Kullanım Varyantları.....12
Logo Renk Paleti.....13
Orijinal Logonun Farklı Zeminler ile Kullanımı.....14
Dikey Logonun Farklı Zeminler ile Kullanımı.....15
Logo Varyantlarının Oran-Orantı Bilgisi.....16
Logo Temiz Alan Kullanımı.....17
Logo Minimum Kullanım Ölçüleri.....18
Orijinal Logonun Yanlış Kullanımı.....19
Dikey Logonun Yanlış Kullanımı.....20
Logonun Ülke Bayrakları ile Kullanımı.....21
Dikey Logonun Ülke Bayrakları ile Kullanımı 22

Interpen Logo Tasarımı

Logo, **Interpen**'in kurum kimliğini oluşturan temel grafik öğelerinin başında gelir.



Logonun Orijinal Kullanımı



Logonun Dikey Kullanımı

Orijinal Logo Kullanım Varyantları

Interpen logosunun koyu zeminde kullanımı aşağıdaki gibidir.



Logonun Dişi Kullanımı



Logonun Dişi Kullanımı 2

Dikey Logo Kullanım Varyantları

Interpen logosunun dikey alternatifinin koyu zeminde kullanımı aşağıdaki gibidir.



Logonun Dişi Kullanımı



Logonun Dişi Kullanımı 2

Logo Renk Paleti

Interpen logo renk paleti aşağıdaki gibidir.

INTER

C 70 **M** 15 **Y** 0 **K** 0
R 84 **G** 168 **B** 220
HEX #54A8DC
PANTONE SOLID COATED 116-5 U
RAL 5015

PEN

C 99 **M** 74 **Y** 15 **K** 2
R 34 **G** 82 **B** 142
HEX #22528E
PANTONE SOLID COATED 107-8 U
RAL 5017

Orijinal Logonun Farklı Zeminler ile Kullanımı

Interpen logosunun renkli zeminli kullanımı aşağıdaki gibidir.



Dikey Logonun Farklı Zeminler ile Kullanımı

Interpen logosunun renkli zeminli kullanımı aşağıdaki gibidir.



Logo Varyantlarının Oran-Orantı Bilgisi

Interpen logosunun yatay ve dikey kullanımı için belirtilen oran-orantı ilişkileri aşağıdaki gibidir.

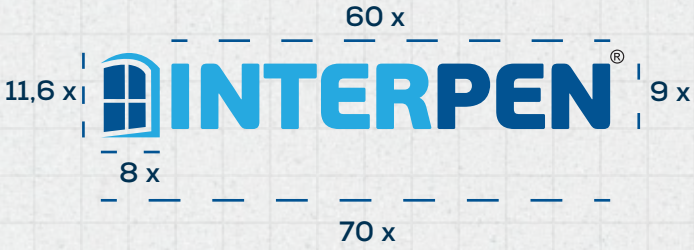

Logonun Yatay Kullanımı
Oran-Orantı



Logonun Dikey Kullanımı
Oran-Orantı

Logo Temiz Alan Kullanımı

Interpen logosunun çevresinde bırakılması gereken minimum temiz boşluk orantısı aşağıdaki gibidir.



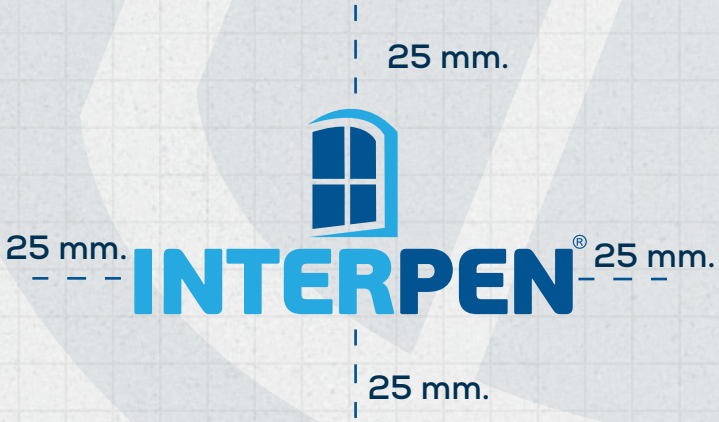

Logo Minimum Kullanım Ölçüleri

Interpen logosunun minimum kullanım ölçüsü dijital ortamlarda 200 px., basılı malzemelerde 3 cm. olmalıdır.

200px.



Minimum Ölçü (Dijital Ögeler)

200px.



Minimum Ölçü (Dijital Ögeler)

3cm.



Minimum Ölçü (Basılı Ögeler)

3cm.



Minimum Ölçü (Basılı Ögeler)

Orijinal Logonun Yanlış Kullanımı

Interpen logosunun yanlış kullanımları aşağıdaki gibidir.



Kılavuzda belirtilen renkler dışında renk kullanılmamalıdır.



Kılavuzda belirtilen renkler dışında renk kullanılmamalıdır.



Interpen logosu amblemsiz kullanılmamalıdır.



Logonun oran/orantısı bozulmamalıdır.

Dikey Logonun Yanlış Kullanımı

Interpen logosunun yanlış kullanımları sağdaki gibidir.



Kılavuzda belirtilen renkler dışında renk kullanılmamalıdır.



Interpen logosu amblemsiz kullanılmamalıdır.



Kılavuzda belirtilen logo kullanımı dışında kullanım olmamalıdır.



Logonun oran/orantısı bozulmamalıdır.

Logonun Ülke Bayrakları İle Kullanımı

Interpen logosunun ülke bayraklarıyla beraber kullanılırken dikkat edilmesi gereken yerleşimi aşağıdaki gibidir.





Dikey Logonun Ülke Bayrakları İle Kullanımı

Interpen logosunun ülke bayraklarıyla beraber kullanılırken dikkat edilmesi gereken yerleşimi aşağıdaki gibidir.





Kurumsal Piktogram Kullanımı

Piktogram

Piktogram bir eşyayı, bir objeyi, bir yeri, bir işleyişi, bir kavramı resmetme yoluyla temsil eden semboldür. **Interpen** kurumsal kimliğinde yer alan piktogram kullanımı aşağıdaki gibidir.



Kurumsal Desen Kullanımı

Pattern/Desen Şablonları.....26
Filigran.....27

Pattern / Desen Şablonları

Pattern ya da örüntü olay veya nesnelerin düzenli bir biçimde birbirini takipederek yinelenmesidir. **Interpen** kurumsal kimliğinde yer alan pattern kullanımı aşağıdaki gibidir.



Interpen vektörü açık renk zeminde yukarıda görülen şekilde 90 derecede kendi kurumsal kimlik renginde kullanılır.
Opaklık değeri %20'den az şekilde kullanılamaz.



Interpen vektörü koyu renk zeminde yukarıda görülen şekilde 90 derecede beyaz renk kullanılır.
Opaklık değeri %20'den az şekilde kullanılamaz.

Filigran

Filigran tanım olarak, bir belge veya resimde arka plana yerleştirilmiş, saydamlığı ayarlanmış bir görüntü veya metin öğesidir. **Interpen** kurumsal kimliğinde yer alan filigran kullanımı aşağıdaki gibidir.

Beyaz pencere vektörünün açısı 160 derece opaklık değeri %40 olacak şekilde kullanılır.

Beyaz pencere vektörünün açısı 90 derece opaklık değeri %40 olacak şekilde kullanılır.

Tam sayfada beyaz pencere vektörünün açısı 160 derece opaklık değeri %40 olacak şekilde kullanılır.



Mavi pencere vektörünün açısı 160 derece opaklık değeri %20 olacak şekilde kullanılır.



Mavi pencere vektörünün açısı 90 derece opaklık değeri %20 olacak şekilde kullanılır.



Tam sayfada mavi pencere vektörünün açısı 160 derece opaklık değeri %20 olacak şekilde kullanılır.

Kurumsal Renk Değerleri

Kurumsal Renk Değerleri.....29
Yardımcı Kurumsal Renk Değerleri.....30

Kurumsal Renk Değerleri

Interpen'in kurumsal kimliğindeki ana renk değerleri aşağıda belirtilmiştir.
Yayım amaçlı hazırlanan tüm çalışmalarda, belirtilen renk kodları kullanılmalıdır.

C 70 **M** 15 **Y** 0 **K** 0
R 84 **G** 168 **B** 220
HEX #54A8DC
PANTONE SOLID COATED 116-5 U
RAL 5015

C 99 **M** 74 **Y** 15 **K** 2
R 34 **G** 82 **B** 142
HEX #22528E
PANTONE SOLID COATED 107-8 U
RAL 5017

Yardımcı Kurumsal Renk Değerleri

Interpen'in kurumsal kimliğinde yer alan yardımcı renk değerleri aşağıda belirtilmiştir. Yardımcı renk, ana renge tamamlayıcı bir şekilde kullanılan ikincil bir renk veya renk paletidir.Yayım amaçlı hazırlanan tüm çalışmalarda, belirtilen renk kodları kullanılmalıdır.

C 100 **M** 78 **Y** 42 **K** 37
R 0 **G** 49 **B** 82
HEX #003152
PANTONE SOLID COATED
103-16 U
RAL 5010

C 0 **M** 0 **Y** 0 **K** 0
R 255 **G** 255 **B** 255
HEX #FFFFFF

C 77 **M** 21 **Y** 13 **K** 1
R 9 **G** 154 **B** 198
HEX #099AC6
PANTONE SOLID COATED
116-6 U
RAL 5012

C 18 **M** 13 **Y** 14 **K** 0
R 216 **G** 216 **B** 216
HEX #D8D8D8
PANTONE SOLID COATED
172-1 U
RAL 9016

Kurumsal Font Kullanımı

Kurumsal Font Kullanımı.....32
Yardımcı Kurumsal Font Kullanımı.....33

Kurumsal Font Kullanımı

Interpen kurumsal kimliğinde yer alan kurumsal fontu sağ tarafta belirtilmiştir.
Yayın amaçlı hazırlanan tüm çalışmalarda, belirtilen font kullanılmalıdır.

Nexa

ABCdef
0123456
Nexa Black

ABCdef
0123456
Nexa Black Italic

ABCdef
0123456
Nexa Light

ABCdef
0123456
Nexa Light Italic

ABCdef
0123456
Nexa Bold

ABCdef
0123456
Nexa Bold Italic

ABCdef
0123456
Nexa Regular

ABCdef
0123456
Nexa Regular Italic

Yardımcı Kurumsal Font Kullanımı

Interpen'in kurumsal kimliğinde yer alan yardımcı kurumsal fontu sağ tarafta belirtilmiştir.

Yayım amaçlı hazırlanan tüm çalışmalarda, belirtilen font kullanılmalıdır.

Estefin

A B C Ç D E F G Ğ H I İ J K L M N O Ö P R S Ş T U Ü V Y Z

a b c ç d e f g ğ h ı i j k l m n o ö p r s ş t u ü v y z

Regular

Kurumsal Kimlik Basılı Materyaller

Kartvizit A.1 35
Kartvizit A.1 Kılavuzu 36
Kartvizit A.2 38
Kartvizit A.2 Kılavuzu 39
Antetli Kağıt 41
Antetli Kağıt Kılavuzu 42
Cepli Dosya 43
Cepli Dosya Kılavuzu 44
Penceresiz Diplomat Zarf 45
Penceresiz Diplomat Zarf Kılavuzu 46
Pencereli Diplomat Zarf 47
Pencereli Diplomat Zarf Kılavuzu 48
A5 Torba Zarf 49
A5 Torba Zarf Kılavuzu 50
A4 Torba Zarf 51
A4 Torba Zarf Kılavuzu 52
A3 Torba Zarf 53
A3 Torba Zarf Kılavuzu 54
Fatura 55
Fatura Kılavuzu 56
Depo Teslim Formu 57
Depo Teslim Formu Kılavuzu 58
İade Makbuzu 59
İade Makbuzu Kılavuzu 60
Dosya Sırtlığı 61
Yaka Kartı 62
Ziyaretçi Kartı 63
Ambalaj Etiketi 64
Pencere Folyosu 65
Ambalaj Kağıdı 66
Koli Bandı 67
Kutu 68
Koli 69
E-Posta İmza 70

Kartvizit A.1

Interpen logosu taşıyan her kartvizitte aşağıdaki kılavuz sayfasında yer alan standartlar uygulanmalıdır.

Bu standartlar dışında üretilen hiçbir kartvizitte **Interpen** logosu kullanılamaz.

*Yandaki görsel temsilidir.



Kartvizit A.1 Kılavuzu

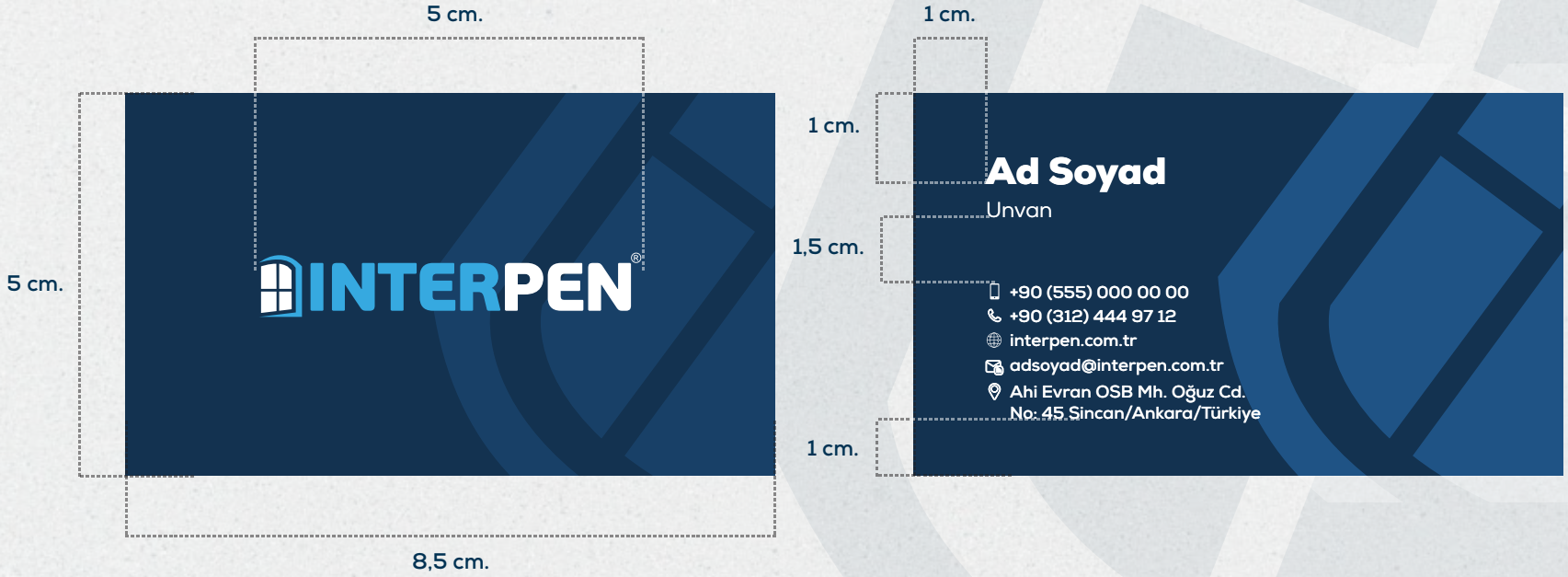

- Kartvizit 8,5x5 cm. boyutlarında, çift taraflı basılmalıdır.
- Kartvizit ön yüzde yazı 1 cm. pay bırakılarak yazılmalıdır.
- Kartvizit arka yüzde logo eni 5 cm. olmalıdır, logo sayfada enine ve boyuna ortalanmalıdır.
- Kartvizit ön yüzde bulunan ad, soyad, unvan ve iletişim bilgileri arasında 1,5 cm. boşluk bırakılmalıdır.
- Kişi ismi minimum 14 punto, unvan bilgisi 8 punto ve iletişim bilgileri 7 punto kullanılmalıdır.
- Font olarak Nexa kurumsal kimlikte tanımlandığı şekilde kullanılmalıdır.
- Arka yüzde bulunan logo ve ön yüzde bulunan kişi ismi kısmi lak basılmalıdır.
- Kağıt olarak 400 gr. mat kuşe kullanılmalıdır.
- Kartvizit filigran kullanımı kılavuzda belirtilen değerler olmalıdır.


Ad Soyad
Unvan
+90 (312) 444 97 12
adsoyad@interpen.com.tr
Ahi Evran OSB Mh. Oğuz Cd.
No: 45 Sincan/Ankara/Türkiye
INTERPEN®

Kartvizit A.2

Interpen logosu taşıyan her kartvizitte aşağıdaki kılavuz sayfasında yer alan standartlar uygulanmalıdır.

Bu standartlar dışında üretilen hiçbir kartvizitte **Interpen** logosu kullanılamaz.

*Yandaki görsel temsilidir.



Kartvizit A.2 Kılavuzu

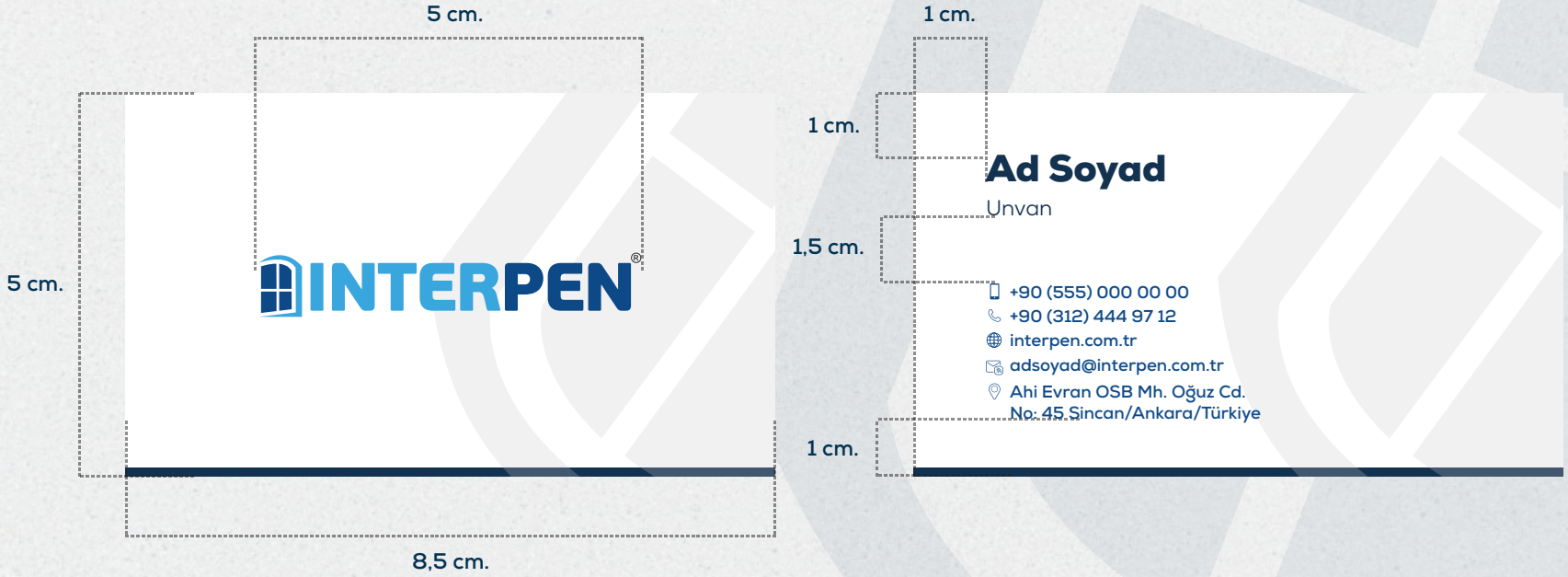

- Kartvizit 8,5x5 cm. boyutlarında, çift taraflı basılmalıdır.
- Kartvizit ön yüzde yazı 1 cm. pay bırakılarak yazılmalıdır.
- Kartvizit arka yüzde logo eni 5 cm. olmalıdır, logo sayfada enine ve boyuna ortalanmalıdır.
- Kartvizit ön yüzde bulunan ad, soyad, unvan ve iletişim bilgileri arasında 1,5 cm. boşluk bırakılmalıdır.
- Kişi ismi minimum 14 punto, unvan bilgisi 8 punto ve iletişim bilgileri 7 punto kullanılmalıdır.
- Font olarak Nexa kurumsal kimlikte tanımlandığı şekilde kullanılmalıdır.
- Arka yüzde bulunan logo ve ön yüzde bulunan kişi ismi kısmi lak basılmalıdır.
- Kağıt olarak 400 gr. mat kuşe kullanılmalıdır.
- Kartvizit filigran kullanımı kılavuzda belirtilen değerler olmalıdır.


Ad Soyad
Unvan
+90 (312) 444 97 12
adsoyad@interpen.com.tr
Ahi Evran OSB Mh. Oğuz Cd.
No: 45 Sincan/Ankara/Türkiye
INTERPEN®

Antetli Kağıt

Interpen logosu taşıyan her antetli kağıtta aşağıdaki kılavuz sayfasında yer alan standartlar uygulanmalıdır.

Bu standartlar dışında üretilen hiçbir antetli kağıtta **Interpen** logosu kullanılamaz.

*Yandaki görsel temsilidir.



Antetli Kağıt Kılavuzu

- Antetli kağıt 21x29,7 cm. (A4) boyutlarında olmalıdır.
- Antetli kağıt içerisinde sağdan ve soldan 15 mm. pay bırakılmalıdır.
- Antetli kağıtta logo eni 7 cm. olmalıdır.
- Yazı başlığı 12 punto, metin 10 punto ve iletişim bilgileri 8 punto kullanılmalıdır.
- Font olarak Nexa kurumsal kimlikte tanımlandığı şekilde kullanılmalıdır.
- Kağıt olarak A4 kullanılmalıdır.
- Antetli Kağıt filigran kullanım açısı 160 derece, opaklık değeri %30 şeklinde olmalıdır.



Cepli Dosya

Interpen logosu taşıyan her cepli dosyada aşağıdaki kılavuz sayfasında yer alan standartlar uygulanmalıdır.

Bu standartlar dışında üretilen hiçbir cepli dosyada **Interpen** logosu kullanılamaz

*Alttaki görsel temsilidir.





Cepli Dosya Kılavuzu



- Cepli dosya 44x31 cm. boyutlarında, çift taraflı basılmalıdır.
- Cepli dosya arka kapakta bulunan iletişim bilgileri kapaktan 15 mm. pay bırakılarak yazılmalıdır.
- Cepli dosya ön kapakta logo sayfaya ortalı ve eni 12 cm. olmalıdır.
- Cepli dosya kırım çizgisi ile logo arasında minimum 3 cm. olmalıdır.
- Arka kapakta bulunan iletişim bilgileri 14 punto kullanılmalıdır.
- Font olarak Nexa kurumsal kimlikte tanımlandığı şekilde kullanılmalıdır.
- Ön kapakta bulunan logo kısmi lak basılmalıdır.
- Kağıt olarak 300 gr. mat kuşe kullanılmalıdır.
- Cepli dosyada tam sayfa beyaz pencere vektörü 160 derece opaklık değeri %40 olacak şekilde kullanılır.

Penceresiz Diplomat Zarf

Interpen logosu taşıyan her penceresiz diplomat zarfta aşağıdaki kılavuz sayfasında yer alan standartlar uygulanmalıdır.

Bu standartlar dışında üretilen hiçbir penceresiz diplomat zarfta **Interpen** logosu kullanılamaz.

*Yandaki görsel temsilidir.



Penceresiz Diplomat Zarf Kılavuzu



Ön

Zarf İçi



Arka

- Penceresiz diplomat zarf 22x11 cm. boyutlarında olmalıdır.
- Diplomat zarf ön yüzünde yazı 15 mm. pay bırakılarak yazılmalıdır.
- Penceresiz diplomat zarf ön yüzünde logo ile iletişim bilgileri arasında minimum 5,5 cm. bırakılmalıdır.
- Penceresiz diplomat zarfın arka yüzü beyaz bırakılmalıdır.
- Ön yüzde bulunan logo eni 7 cm. olmalıdır.
- Ön yüzde bulunan iletişim bilgileri 8 punto kullanılmalıdır.
- Font olarak Nexa kurumsal kimlikte tanımlandığı şekilde kullanılmalıdır.
- Kağıt olarak 120 gr. mat kuşe kullanılmalıdır.
- Zarf içinde Pantone Solid Coated 116-5 U rengi kullanılmalıdır.

Pencereli Diplomat Zarf

Interpen logosu taşıyan her pencereli diplomat zarfta aşağıdaki kılavuz sayfasında yer alan standartlar uygulanmalıdır.

Bu standartlar dışında üretilen hiçbir pencereli diplomat zarfta **Interpen** logosu kullanılamaz.

*Yandaki görsel temsilidir.



Pencereli Diplomat Zarf Kılavuzu

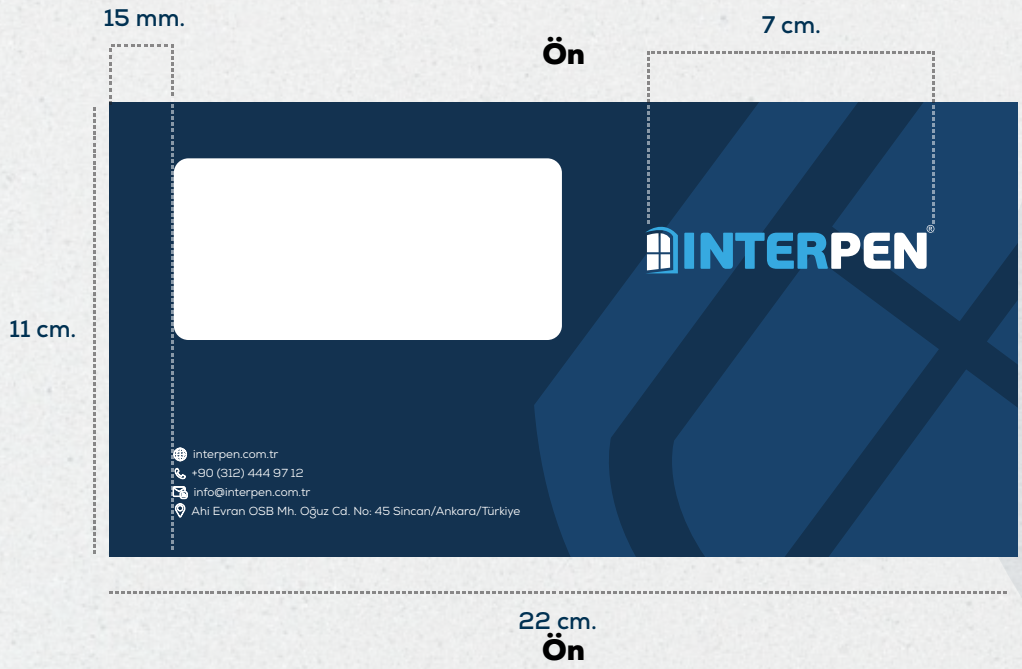

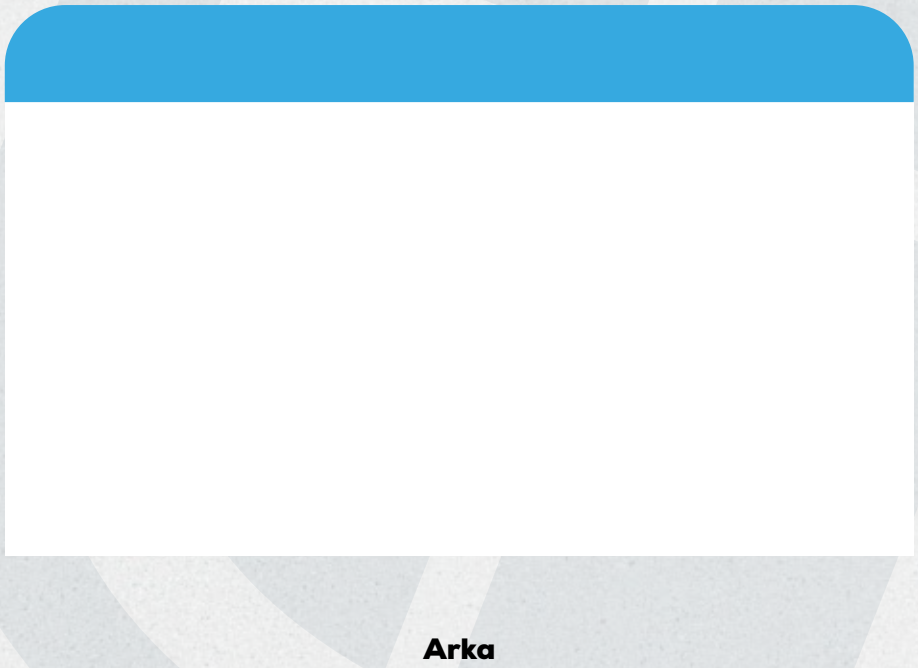

- Penceresiz diplomat zarf 22x11 cm. boyutlarında olmalıdır.
- Diplomat zarf ön yüzünde yazı 15 mm. pay bırakılarak yazılmalıdır.
- Penceresiz diplomat zarf ön yüzünde logo pencere ile pencere dışında kalan boşluk arasında yatayda ortalanmalıdır.
- Penceresiz diplomat zarfın arka yüzü beyaz bırakılmalıdır.
- Ön yüzde bulunan logo eni 7 cm. olmalıdır.
- Ön yüzde bulunan iletişim bilgileri 8 punto kullanılmalıdır.
- Font olarak Nexa kurumsal kimlikte tanımlandığı şekilde kullanılmalıdır.
- Kağıt olarak 120 gr. mat kuşe kullanılmalıdır.

A5 Torba Zarf

Interpen logosu taşıyan her A5 torba zarfta aşağıdaki kılavuz sayfasında yer alan standartlar uygulanmalıdır.

Bu standartlar dışında üretilen hiçbir A5 torba zarfta **Interpen** logosu kullanılamaz.

*Yandaki görsel temsilidir.



A5 Torba Zarf Kılavuzu

- A5 torba zarf 14,8x21 cm. boyutlarında olmalıdır.
- A5 torba zarf ön yüzünde yazı 12 mm. pay bırakılarak yazılmalıdır.
- A5 torba zarfta logo eni 6 cm. olmalıdır.
- A5 torba zarfın arka yüzü beyaz bırakılmalıdır.
- A5 torba zarfta logo ve iletişim bilgileri arasında 15 cm. boşluk bırakılmalıdır.
- İletişim bilgileri 9 punto kullanılmalıdır.
- Font olarak Nexa kurumsal kimlikte tanımlandığı şekilde kullanılmalıdır.
- Kağıt olarak 120 gr.birinci hamur kullanılmalıdır.
- Filigran 160 derece %40 opaklık değerinde kullanılmalıdır.
- Zarf içinde Pantone Solid Coated 103-16 U rengi kullanılmalıdır.

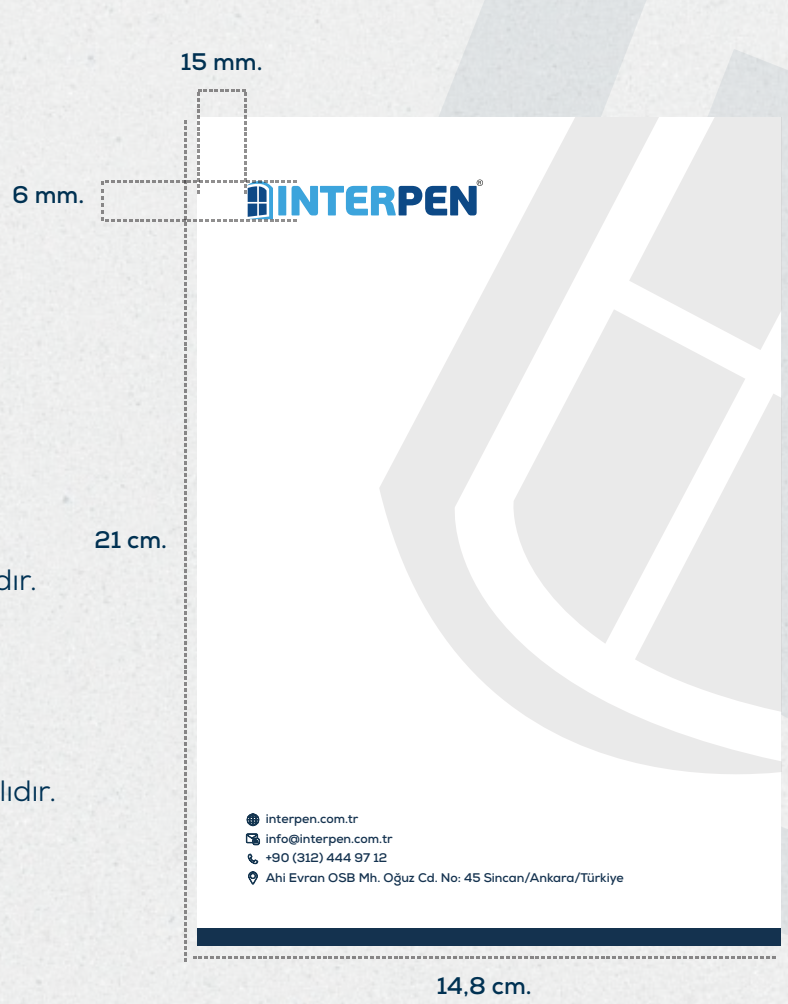

Ön



Arka

A4 Torba Zarf

Interpen logosu taşıyan her A4 torba zarfta aşağıdaki kılavuz sayfasında yer alan standartlar uygulanmalıdır.

Bu standartlar dışında üretilen hiçbir A4 torba zarfta **Interpen** logosu kullanılamaz.

*Yandaki görsel temsilidir.



A4 Torba Zarf Kılavuzu

- A4 torba zarf 21x29,7 cm boyutlarında olmalıdır.
- A4 torba zarf ön yüzünde yazı 1 8 mm pay bırakılarak yazılmalıdır.
- A4 torba zarfta logo eni 8,5 cm olmalıdır.
- A4 torba zarfın arka yüzü beyaz bırakılmalıdır.
- A4 torba zarfta logo ve iletişim bilgileri arasında 15 cm boşluk bırakılmalıdır.
- İletişim bilgileri 12,5 punto kullanılmalıdır.
- Font olarak Nexa kurumsal kimlikte tanımlandığı şekilde kullanılmalıdır.
- Kağıt olarak 90 gr. kraft kağıt kullanılmalıdır.
- Filigran 160 derece %40 opaklık değerinde kullanılmalıdır.
- Zarf içinde Pantone Solid Coated 103-16 U rengi kullanılmalıdır.

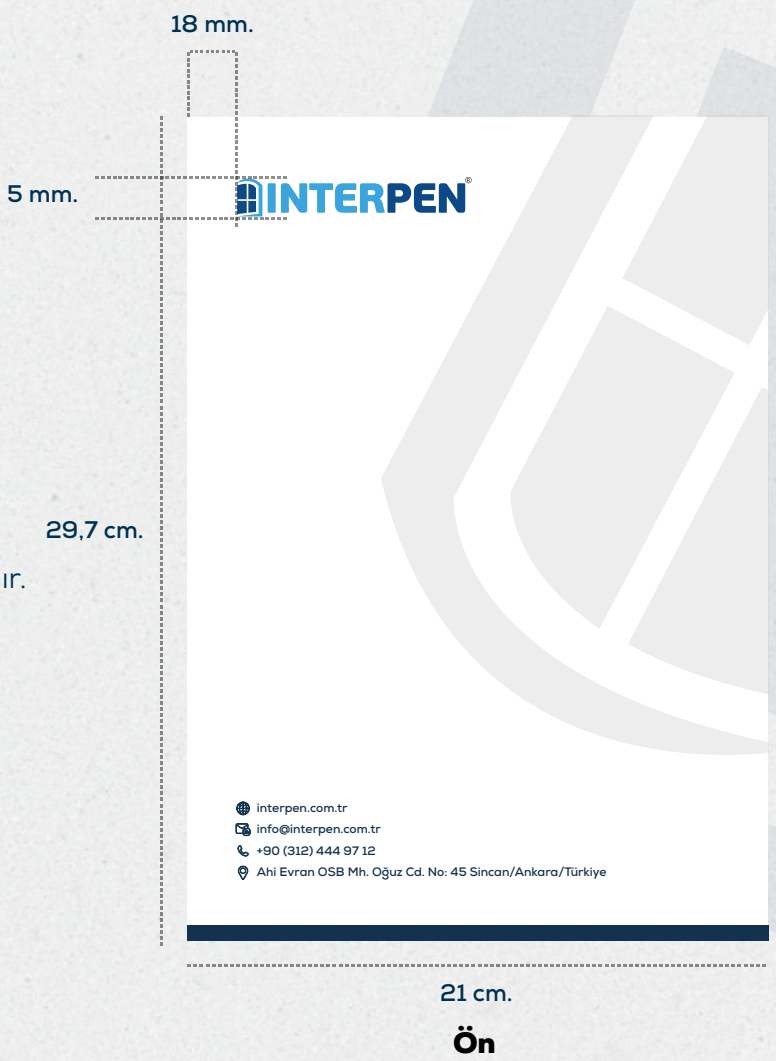



A3 Torba Zarf

Interpen logosu taşıyan her A3 torba zarfta aşağıdaki kılavuz sayfasında yer alan standartlar uygulanmalıdır.

Bu standartlar dışında üretilen hiçbir A3 torba zarfta **Interpen** logosu kullanılamaz.

*Yandaki görsel temsilidir.



A3 Torba Zarf Kılavuzu

- A3 torba zarf 29,7x42 cm boyutlarında olmalıdır.
- A4 torba zarf ön yüzünde yazı 18 mm pay bırakılarak yazılmalıdır.
- A3 torba zarfta logo eni 12 cm olmalıdır.
- A3 torba zarfın arka yüzü beyaz bırakılmalıdır.
- A3 torba zarfta logo ve iletişim bilgileri arasında 30 cm boşluk bırakılmalıdır.
- İletişim bilgileri 18 punto kullanılmalıdır.
- Font olarak Nexa kurumsal kimlikte tanımlandığı şekilde kullanılmalıdır.
- Kağıt olarak 90 gr. kraft kağıt kullanılmalıdır.
- Filigran 160 derece %40 opaklık değerinde kullanılmalıdır.
- Zarf içinde Pantone Solid Coated 103-16 U rengi kullanılmalıdır.



Fatura

Interpen logosu taşıyan her faturada aşağıdaki kılavuz sayfasında yer alan standartlar uygulanmalıdır.

Bu standartlar dışında üretilen hiçbir faturada **Interpen** logosu kullanılamaz.

*Yandaki görsel temsilidir.



Fatura Kılavuzu

- Fatura 21x29,7 cm (A4) boyutlarında olmalıdır.
- Faturada yazı 13 mm pay bırakılarak yazılmalıdır.
- Faturada logo eni 7,5 cm olmalıdır.
- Bilgi içeren metin başlıkları minimum 10 maksimum 16 punto, diğer yazılar 8 punto olmalıdır.
- Tablo içerisinde yazılar 13 punto kullanılmalıdır.
- Font olarak Nexa kurumsal kimlikte tanımlandığı şekilde kullanılmalıdır.
- Kağıt olarak A4 kullanılmalıdır.
- Filigran 160 derece %40 opaklık değerinde kullanılmalıdır.



Depo Teslim Formu

Interpen logosu taşıyan her depo teslim formunda aşağıdaki kılavuz sayfasında yer alan standartlar uygulanmalıdır.

Bu standartlar dışında üretilen hiçbir depo teslim formunda **Interpen** logosu kullanılamaz.

*Yandaki görsel temsilidir.



Depo Teslim Formu Kılavuzu



- Depo teslim formu 20x14 cm. boyutlarında basılmalıdır.
- Depo teslim formunda yazı 12 mm. pay bırakılarak yazılmalıdır.
- Logo eni 5,5 cm. olmalıdır.
- Form içerisinde yazılar 5,5 punto, tablo içerisinde ise 10 punto olmalıdır.
- Font olarak Nexa kurumsal kimlikte tanımlandığı şekilde kullanılmalıdır.
- Kağıt olarak 90 gr. ofset kullanılmalıdır.

İade Makbuzu

Interpen logosu taşıyan her iade makbuzunda aşağıdaki kılavuz sayfasında yer alan standartlar uygulanmalıdır.

Bu standartlar dışında üretilen hiçbir iade makbuzunda **Interpen** logosu kullanılamaz.

*Yandaki görsel temsilidir.



İade Makbuzu Kılavuzu

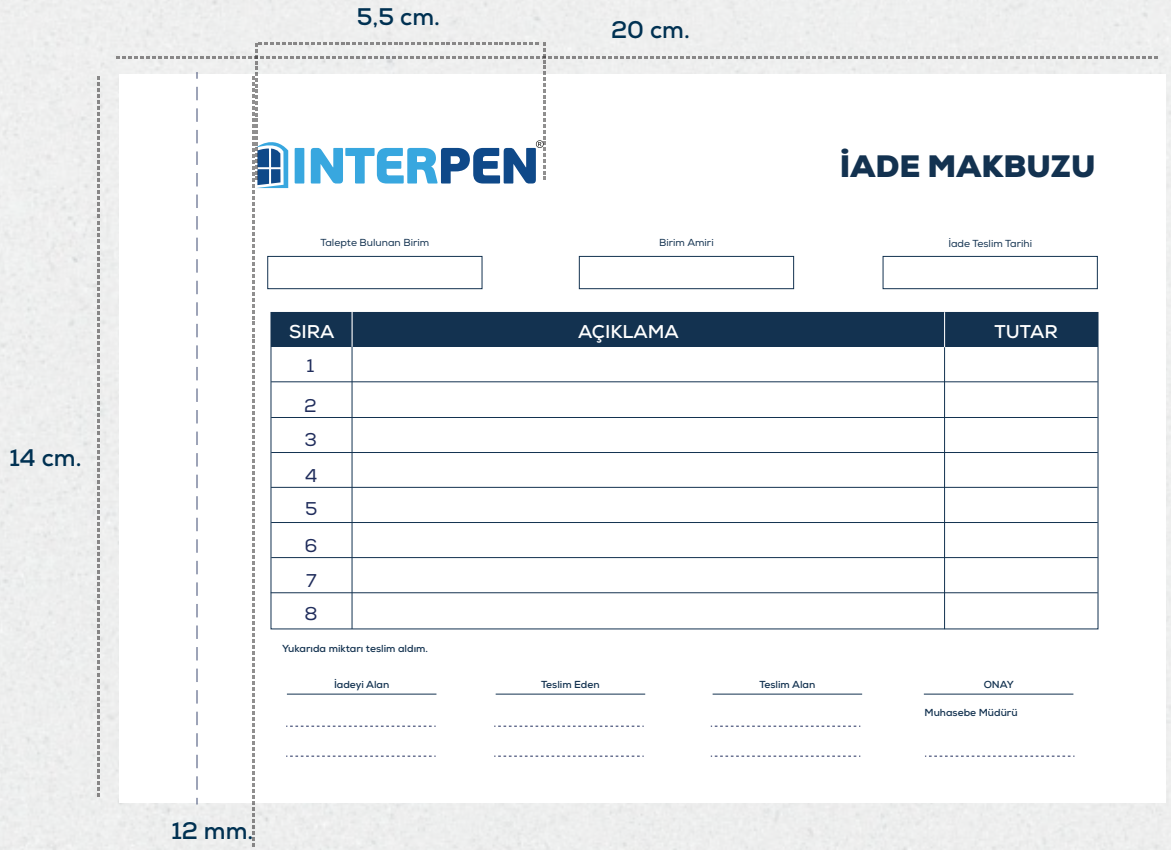

- İade makbuzu 20x14 cm. boyutlarında basılmalıdır.
- Depo teslim formunda yazı 12 mm. pay bırakılarak yazılmalıdır.
- Logo eni 5,5 cm. olmalıdır.
- İade makbuzu içerisinde yazılar 5,5 punto, tablo içerisinde ise 10 punto olmalıdır.
- Font olarak Nexa kurumsal kimlikte tanımlandığı şekilde kullanılmalıdır.
- Kağıt olarak 90 gr. ofset kullanılmalıdır.

Dosya Sırtlığı

Interpen logosu taşıyan her dosya sırtlığında sağdaki standartlar uygulanmalıdır.

Bu standartlar dışında üretilen hiçbir dosya sırtlığında **Interpen** logosu kullanılamaz.



Yaka Kartı

Interpen logosu taşıyan her yaka kartında sağdaki standartlar uygulanmalıdır.

Bu standartlar dışında üretilen hiçbir yaka kartında **Interpen** logosu kullanılamaz.



Ziyaretçi Kartı

Interpen logosu taşıyan her ziyaretçi kartında sağdaki standartlar uygulanmalıdır.

Bu standartlar dışında üretilen hiçbir ziyaretçi kartında **Interpen** logosu kullanılamaz.



Ambalaj Etiketi

Interpen logosu taşıyan her ambalaj etiketinde sağdaki standartlar uygulanmalıdır.

Bu standartlar dışında üretilen hiçbir ambalaj etiketinde **Interpen** logosu kullanılamaz.



Pencere Folyosu

Interpen logosu taşıyan her pencere folyosunda sağdaki standartlar uygulanmalıdır.

Bu standartlar dışında üretilen hiçbir pencere folyosunda **Interpen** logosu kullanılamaz.





Ambalaj Kağıdı

Interpen logosu taşıyan her ambalaj kağıdında sağdaki standartlar uygulanmalıdır.

Bu standartlar dışında üretilen hiçbir ambalaj kağıdında **Interpen** logosu kullanılamaz.

Koli Bandı

Interpen logosu taşıyan her koli bandında sağdaki standartlar uygulanmalıdır.

Bu standartlar dışında üretilen hiçbir koli bandında **Interpen** logosu kullanılamaz.



Kutu

Interpen logosu taşıyan her kutu tasarımında sağdaki standartlar uygulanmalıdır.

Bu standartlar dışında üretilen hiçbir kutu tasarımında **Interpen** logosu kullanılamaz.



Koli

Interpen logosu taşıyan her koli tasarımında sağdaki standartlar uygulanmalıdır.

Bu standartlar dışında üretilen hiçbir koli tasarımında **Interpen** logosu kullanılamaz.



E-Posta İmza

Interpen logosu taşıyan her mail imzada aşağıdaki standartlar uygulanmalıdır.
Bu standartlar dışında üretilen hiçbir mail imzada **Interpen** logosu kullanılamaz.

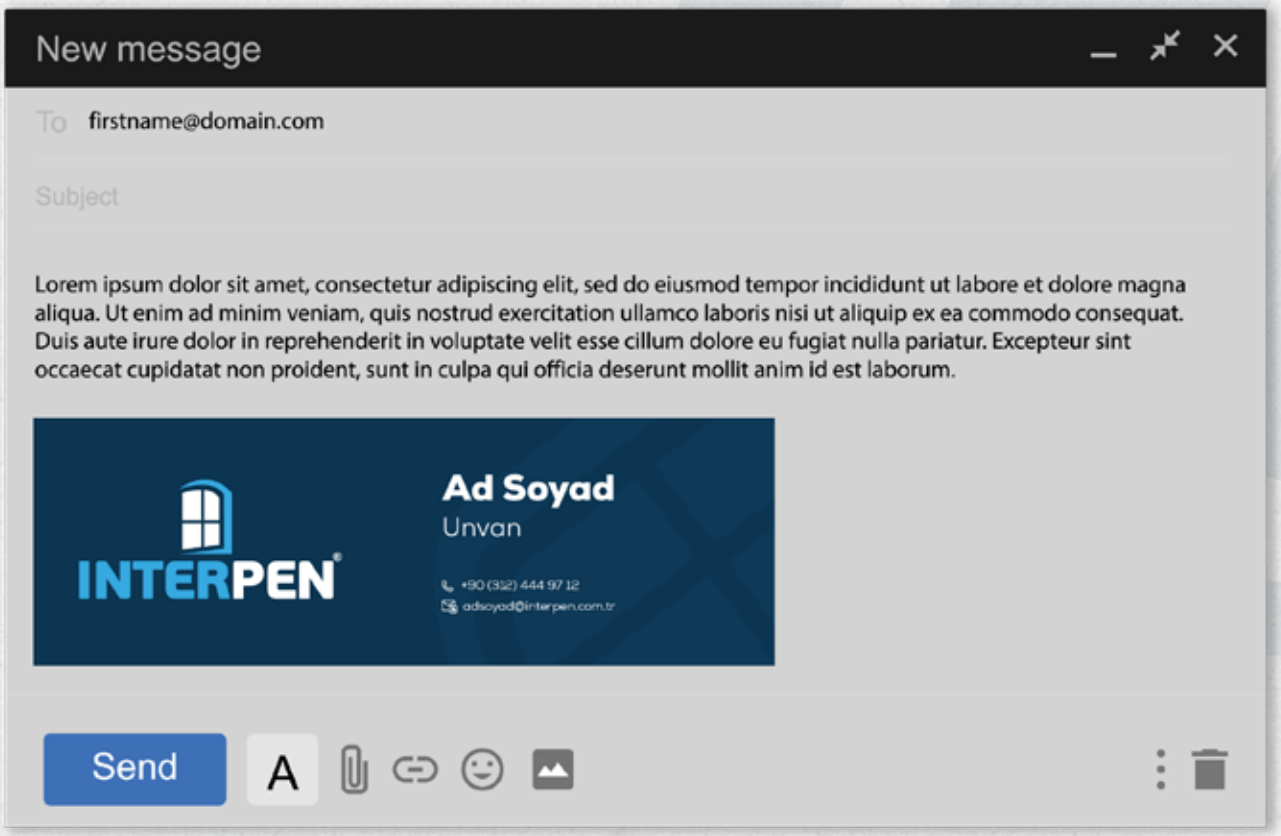

Bayrak Kullanım Yönergeleri

Gönder Bayrağı.....72
Kırlangıç Bayrak.....73
Olta Bayrak.....74
Üçgen Bayrak.....75
Yelken Bayrak.....76
Dikdörtgen Bayrak.....77
Masa Bayrağı.....78

Gönder Bayrağı

Interpen logosu taşıyan her gönder bayrağında sağdaki standartlar uygulanmalıdır.

Bu standartlar dışında üretilen hiçbir gönder bayrağında **Interpen** logosu kullanılamaz.



Kırlangıç Bayrak

Interpen logosu taşıyan her kırlangıç bayrakta sağdaki standartlar uygulanmalıdır.

Bu standartlar dışında üretilen hiçbir kırlangıç bayrakta **Interpen** logosu kullanılamaz.





Bayrak Kullanım Yönergeleri

Olta Bayrak

Interpen logosu taşıyan her olta bayrakta sağdaki standartlar uygulanmalıdır.

Bu standartlar dışında üretilen hiçbir olta bayrakta **Interpen** logosu kullanılamaz.



Üçgen Bayrak

Interpen logosu taşıyan her üçgen bayrakta sağdaki standartlar uygulanmalıdır.

Bu standartlar dışında üretilen hiçbir üçgen bayrakta **Interpen** logosu kullanılamaz.



Yelken Bayrak

Interpen logosu taşıyan her yelken bayrakta sağdaki standartlar uygulanmalıdır.

Bu standartlar dışında üretilen hiçbir yelken bayrakta **Interpen** logosu kullanılamaz.



Dikdörtgen Bayrak

Interpen logosu taşıyan her dikdörtgen bayrakta sağdaki standartlar uygulanmalıdır.

Bu standartlar dışında üretilen hiçbir dikdörtgen bayrakta **Interpen** logosu kullanılamaz.



Masa Bayrağı

Interpen logosu taşıyan her masa bayrağında sağdaki standartlar uygulanmalıdır.

Bu standartlar dışında üretilen hiçbir masa bayrağında **Interpen** logosu kullanılamaz.



Kılık Kıyafet Yönergeleri

Baret.....80
Kep Şapka.....81
T-shirt.....82
Sweatshirt.....83
Polar.....84
İşçi Tulumu.....85

Baret

Interpen logosu taşıyan her barette sağdaki standartlar uygulanmalıdır.

Bu standartlar dışında üretilen hiçbir barette **Interpen** logosu kullanılamaz.



Kep Şapka

Interpen logosu taşıyan her kep şapka tasarımında sağdaki standartlar uygulanmalıdır.

Bu standartlar dışında üretilen hiçbir kep şapka tasarımında **Interpen** logosu kullanılamaz.



T-shirt

Interpen logosu taşıyan her t-shirt tasarımında sağdaki standartlar uygulanmalıdır.

Bu standartlar dışında üretilen hiçbir t-shirt tasarımında **Interpen** logosu kullanılamaz.



Sweatshirt

Interpen logosu taşıyan her sweatshirt tasarımında sağdaki standartlar uygulanmalıdır.

Bu standartlar dışında üretilen hiçbir sweatshirt tasarımında **Interpen** logosu kullanılamaz.



Polar

Interpen logosu taşıyan her polar tasarımında sağdaki standartlar uygulanmalıdır.

Bu standartlar dışında üretilen hiçbir polar tasarımında **Interpen** logosu kullanılamaz.



İşçi Tulumu

Interpen logosu taşıyan her işçi tulumu tasarımında sağdaki standartlar uygulanmalıdır.

Bu standartlar dışında üretilen hiçbir işçi tulumu tasarımında **Interpen** logosu kullanılamaz.



Bina İçi Yönlendirme Tabelaları

Bina İçi Yönlendirme Tabelaları.....87
Bina İçi Yönlendirme Tabelaları.....88

Bina İçi Yönlendirme Tabelaları

Interpen logosu taşıyan her bina içi yönlendirme tabelasında sağdaki standartlar uygulanmalıdır.

Bu standartlar dışında üretilen hiçbir bina içi yönlendirme tabelasında **Interpen** logosu kullanılamaz.

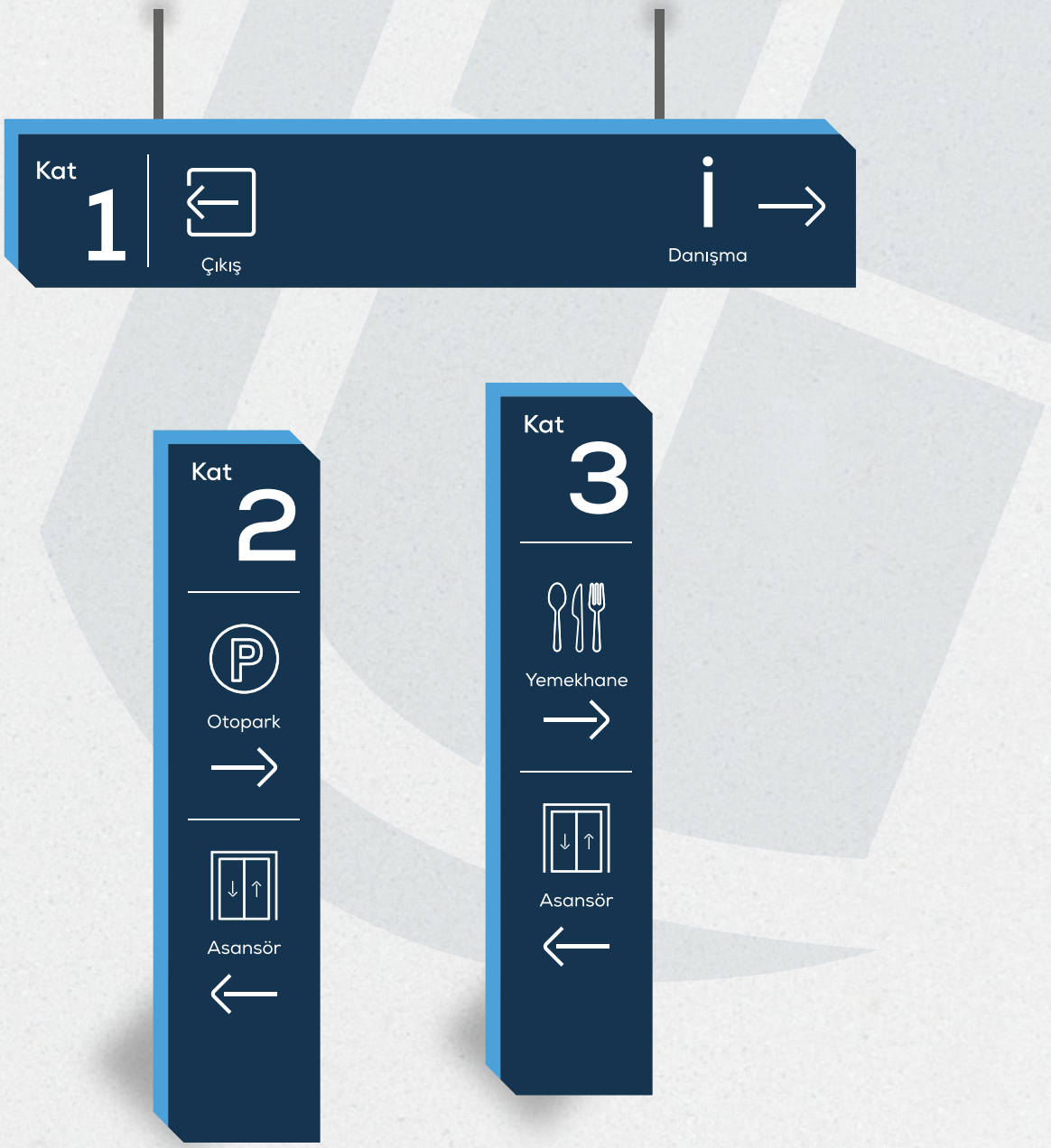

Bina İçi Yönlendirme Tabelaları

Bina İçi Yönlendirme Tabelaları

Interpen logosu taşıyan her bina içi yönlendirme tabelasında sağdaki standartlar uygulanmalıdır.

Bu standartlar dışında üretilen hiçbir bina içi yönlendirme tabelasında **Interpen** logosu kullanılamaz.



Araç Giydirme Yönergeleri

Otomobil.....90
Minibüs.....91
Tır.....92
Kamyonet.....93

Otomobil

Interpen logosu taşıyan her otomobilde sağdaki standartlar uygulanmalıdır.

Bu standartlar dışında hiçbir otomobilde **Interpen** logosu kullanılamaz.



Minibüs

Interpen logosu taşıyan her minibüste sağdaki standartlar uygulanmalıdır.

Bu standartlar dışında hiçbir minibüste **Interpen** logosu kullanılamaz.





Tır

Interpen logosu taşıyan her tırda aşağıdaki standartlar uygulanmalıdır.
Bu standartlar dışında hiçbir tırda **Interpen** logosu kullanılamaz.





Kamyonet

Interpen logosu taşıyan her kamyonette sağdaki standartlar uygulanmalıdır.

Bu standartlar dışında üretilen hiçbir kamyonette **Interpen** logosu kullanılamaz.





Tabela Kullanım Yönergeleri

Tabela Kullanımı (Koyu Renk).....95
Tabela Kullanımı (Açık Renk).....96
Tabelada Logo Kullanımı.....97
Tabelanın Yazı ile Kullanımı.....102
Tabelanın Yazı ile Kullanımında Logonun Kullanımı.....103
Tabelada Logonun Yanlış Kullanımları.....106

Tabela Kullanımı (Koyu Renk)

Interpen logosunun koyu renk tabelada kullanımı aşağıdaki gibidir.



Koyu Zemin Tabela Kullanımı



Koyu Zemin Filigranlı Tabela Kullanımı

Tabela Kullanımı (Açık Renk)

Interpen logosunun açık renk tabelada kullanımı aşağıdaki gibidir.



Açık Zemin Tabela Kullanımı



Açık Zemin Filigranlı Tabela Kullanımı

Tabelada Logo Kullanımı

Interpen logosunun çevresinde bırakılması gereken minimum temiz boşluk orantısı aşağıdaki gibidir.

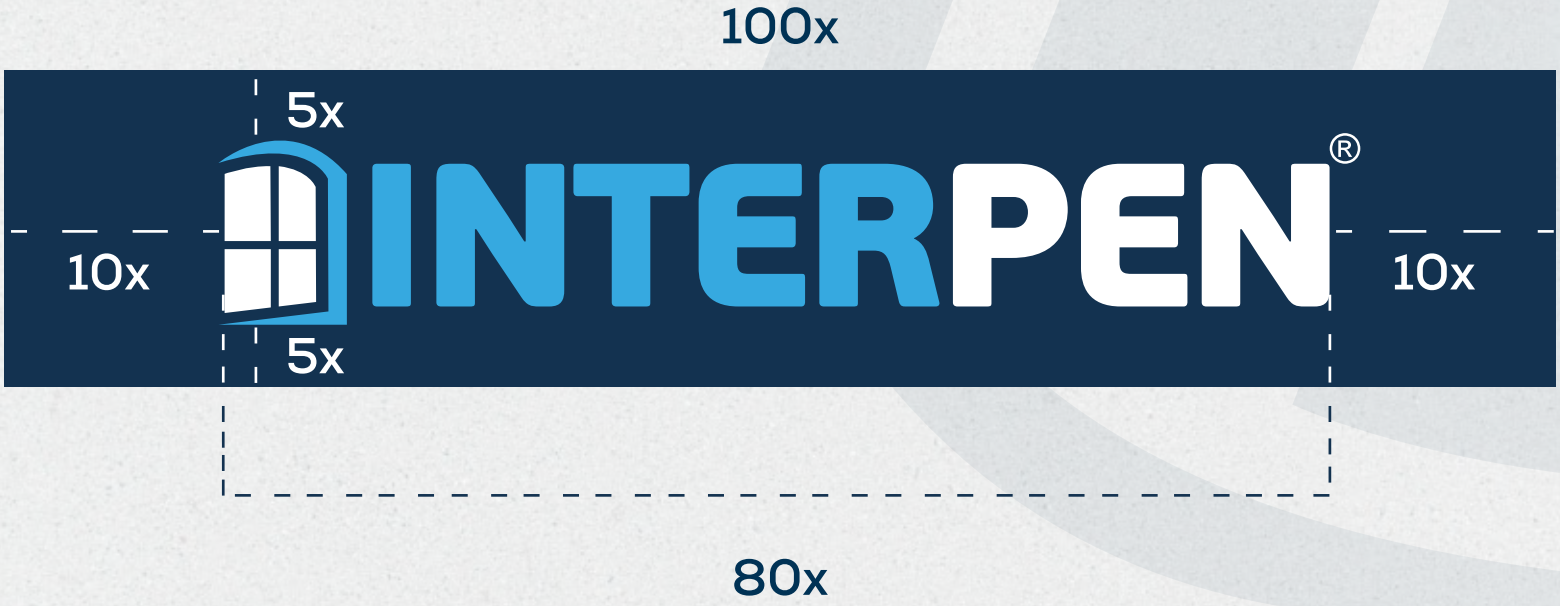


INTERPEN®


INTERPEN®


INTERPEN®


INTERPEN®

Tabelanın Yazı ile Kullanımı

Interpen logosunun tabelada yazı ile kullanımı aşağıdaki gibidir.



Koyu Zemin Yazılı Tabela Kullanımı



Açık Zemin Yazılı Tabela Kullanımı

Tabelanın Yazı ile Kullanımında Logonun Kullanımı

Interpen logosunun oran ölçülerine göre kullanımı verilmiştir.

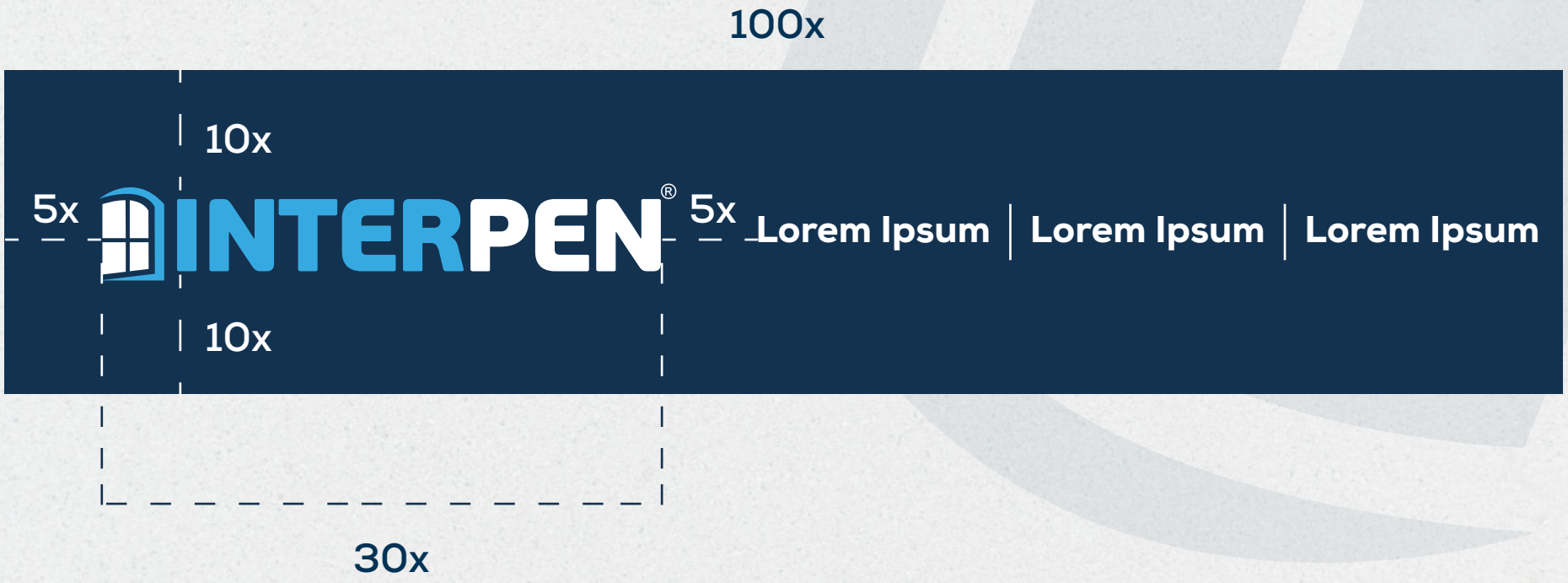


INTERPEN®
Lorem Ipsum | Lorem Ipsum | Lorem Ipsum


INTERPEN®
Lorem Ipsum | Lorem Ipsum | Lorem Ipsum

Tabelada Logonun Yanlış Kullanımları



Logo belirtilen renk kullanımı dışında kullanılmamalıdır.



Logo belirtilen font kullanımı dışında
yazı karakteri kullanılmamalıdır.



Minimum boşluk alanına dikkat edilmelidir.



Yatay tabela tasarımında dikey logo kullanılmamalıdır.



Logo belirtilen renk kullanımı dışında kullanılmamalıdır.

Logo Animasyonu

Logo Animasyonu

Interpen logo animasyonu aşağıda örneklenen şekilde kullanılmalıdır. Logo animasyonu 8 saniye olacak şekilde hazırlanmıştır. Başka bir hareketli görsel ögede **Interpen** logosu kullanılamaz.

*Logo animasyonu kılavuza ek olarak iletilecektir.



Animasyonun 1. saniye görüntüsü



Animasyonun 3. saniye görüntüsü



Animasyonun 5. saniye görüntüsü



Animasyonun 6. saniye görüntüsü



Animasyonun 7. saniye görüntüsü



Animasyonun 8. saniye görüntüsü

Promosyon Ürünler

Ajanda.....110
Kupa Bardak.....111
Bardak Altlığı.....112
Tükenmez Kalem.....113
Post-it.....114
Bez Çanta.....115
Karton Çanta.....116
Anahtarlık.....117
Rozet.....118
USB Bellek.....119

Ajanda

Interpen logosu taşıyan her ajandada sağdaki standartlar uygulanmalıdır.

Bu standartlar dışında üretilen ajandada **Interpen** logosu kullanılamaz.



Kupa Bardak

Interpen logosu taşıyan her kupa bardakta sağdaki standartlar uygulanmalıdır.

Bu standartlar dışında üretilen hiçbir kupa bardakta **Interpen** logosu kullanılamaz.



Bardak Altlığı

Interpen logosu taşıyan her bardak altlığında sağdaki standartlar uygulanmalıdır.

Bu standartlar dışında üretilen hiçbir bardak altlığında **Interpen** logosu kullanılamaz.



Tükenmez Kalem

Interpen logosu taşıyan her tükenmez kalemde sağdaki standartlar uygulanmalıdır.

Bu standartlar dışında üretilen hiçbir tükenmez kalemde **Interpen** logosu kullanılamaz.



Post-it

Interpen logosu taşıyan her post-it tasarımında sağdaki standartlar uygulanmalıdır.

Bu standartlar dışında üretilen hiçbir post-it tasarımında **Interpen** logosu kullanılamaz.



Bez Çanta

Interpen logosu taşıyan her bez çantada sağdaki standartlar uygulanmalıdır.

Bu standartlar dışında üretilen hiçbir bez çantada **Interpen** logosu kullanılamaz.



Karton Çanta

Interpen logosu taşıyan her karton çantada sağdaki standartlar uygulanmalıdır.

Bu standartlar dışında üretilen hiçbir karton çantada **Interpen** logosu kullanılamaz.



Anahtarlık

Interpen logosu taşıyan her anahtarlıkta sağdaki standartlar uygulanmalıdır.

Bu standartlar dışında üretilen hiçbir anahtarlıkta **Interpen** logosu kullanılamaz.



Rozet

Interpen logosu taşıyan her rozette sağdaki standartlar uygulanmalıdır.

Bu standartlar dışında üretilen hiçbir rozette **Interpen** logosu kullanılamaz.



USB Bellek

Interpen logosu taşıyan her usb bellek tasarımında sağdaki standartlar uygulanmalıdır.

Bu standartlar dışında üretilen hiçbir usb bellek tasarımında **Interpen** logosu kullanılamaz.



Logonun Partner Logolar İle Kullanımı

Logonun Partner Logolar İle Birlikte Kullanımı.....**121**
Dikey Logonun Partner Logolar İle Birlikte Kullanımı.....**122**
Partner Logolar İle Temiz Alan Kullanımı.....**123**
Dikey Logonun Partner Logolar İle Temiz Alan Kullanımı.....**124**
Logonun Partner Logolar İle Kartvizitte Kullanımı.....**125**
Logonun Partner Logolar ile Birlikte Tabelada Kullanımı.....**126**
Logonun Partner Logolar ile Birlikte Yazılı Tabelada Kullanımı....**127**
Logonun Partner Logo İle Otomobil Üzerinde Kullanımı.....**128**
Logonun Partner Logo İle Minibüs Üzerinde Kullanımı.....**129**

Logonun Partner Logolar ile Birlikte Kullanımı

Interpen logosunun partner logolar ile birlikte kullanımında aşağıda belirtilen şekilde boşluk bırakılmalıdır. Partner logosunun yüksekliği Interpen logosunun tipografisinin yüksekliğinden fazla olmamalıdır.

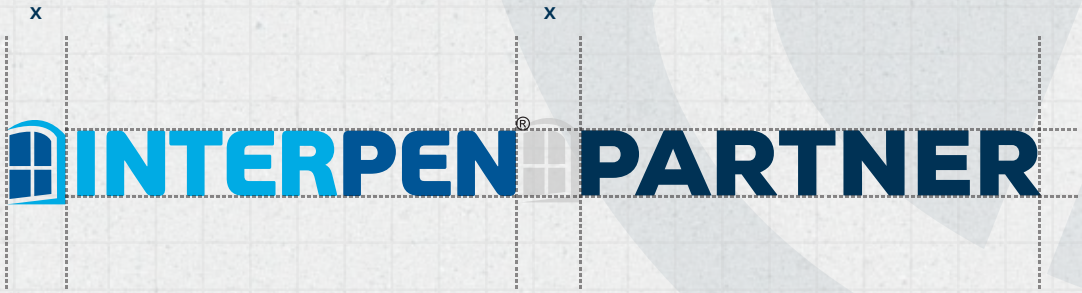

Dikey Logonun Partner Logolar ile Birlikte Kullanımı

Dikey Interpen logosunun partner logolar ile birlikte kullanımında aşağıda belirtilen şekilde boşluk bırakılmalıdır. Partner logosunun eni Interpen logosunun eninden büyük olmamalıdır.



Logonun Partner Logolar ile Temiz Alan Kullanımı

Interpen logosunun partner logolar ile birlikte kullanımında bırakılması gereken minimum temiz boşluk ölçüsü aşağıdaki gibidir.



Dikey Logonun Partner Logolar ile Temiz Alan Kullanımı

Dikey Interpen logosunun partner logolar ile birlikte kullanımında bırakılması gereken minimum temiz boşluk ölçüsü aşağıdaki gibidir.



Logonun Partner Logolar İle Kartvizitte Kullanımı

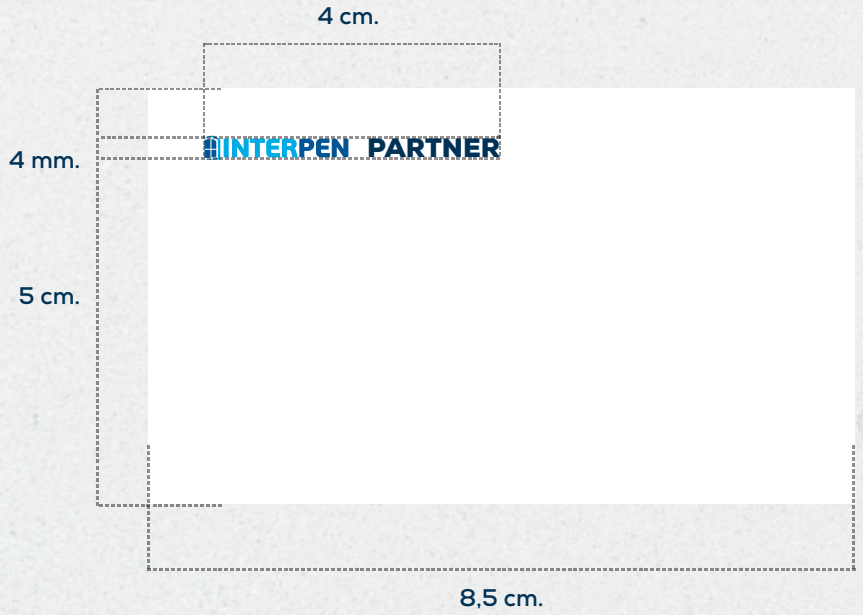

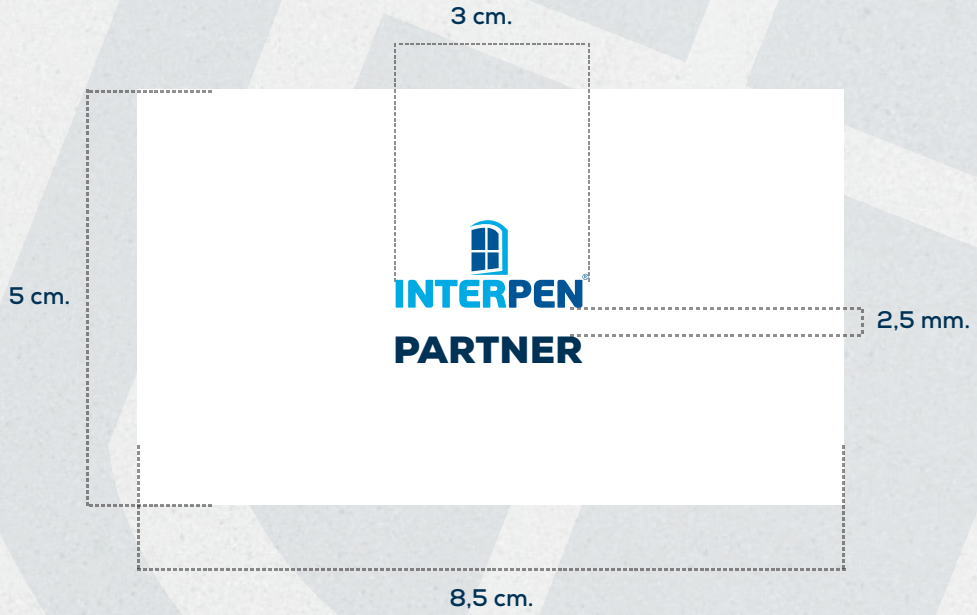

- Kartvizit tasarımlarında Interpen logosu kılavuzda belirtilen şekilde kullanılmalıdır.
- Kartvizit rengine bağlı olarak logo oriijinal veya dişi varyantları kullanılabilir.
- Kartvizit tasarımında logonun oranı ve temiz boşluk alanı bozulamaz.
- Interpen logosu basılı ögelerde minimum ölçü olan 3 cm. olacak şekilde kullanılmalıdır.

Logonun Partner Logolar ile Birlikte Tabelada Kullanımı

Interpen logosunun partner logolar ile birlikte tabelada kullanımı aşağıdaki gibidir. Tabela rengine göre partner ve Interpen logosu orijinal veya dişi halinde kullanılabilir. Partner logo Interpen amblem yüksekliğinden fazla olamaz. Telefon numarası Partner logosunun enine hizalanmalıdır.

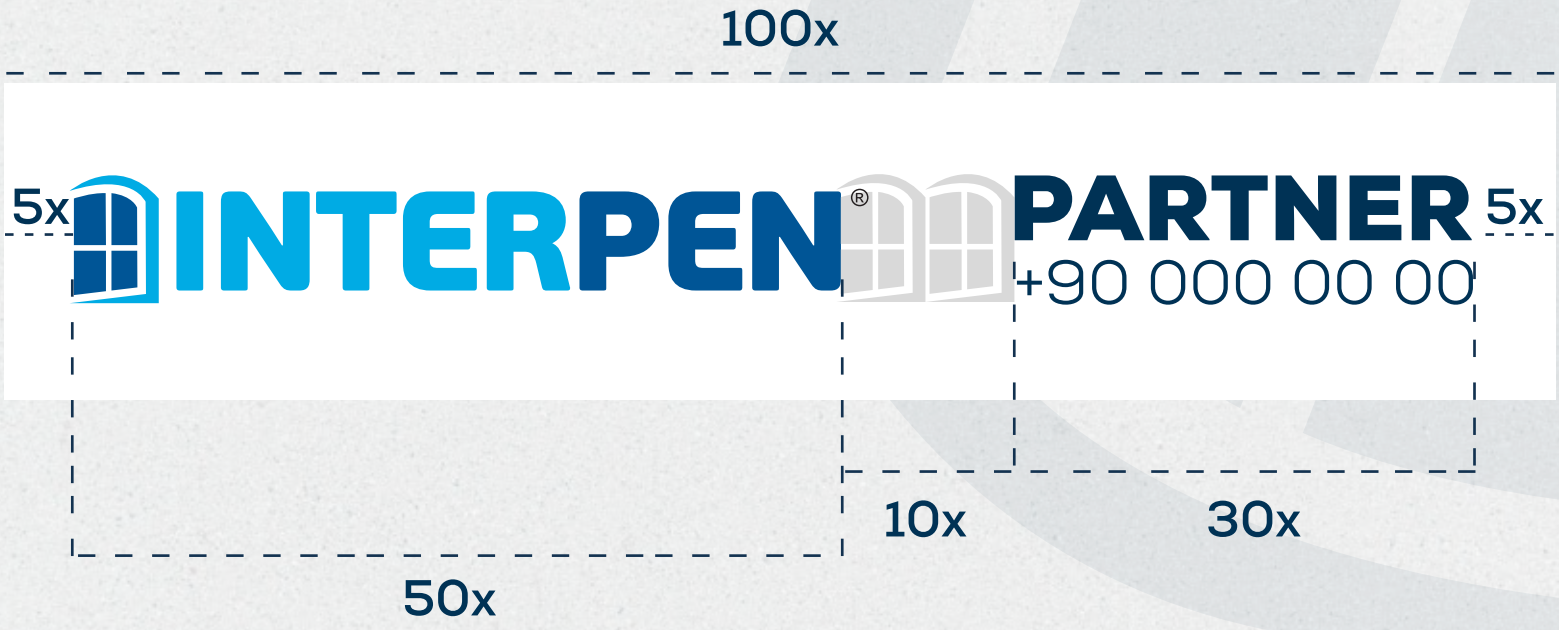

Logonun Partner Logolar ile Birlikte Yazılı Tabelada Kullanımı

Interpen logosunun partner logolar ile birlikte yazılı tabelada kullanımı aşağıdaki gibidir. Tabela rengine göre partner ve Interpen orijinal veya dişi halinde kullanılabilir. Yazılı tabela kullanımında telefon numarası yazı puntosu kadar sağdan hizalanacak şekilde kullanılmalıdır. Tabela yazılması gereken alt başlıklar Interpen logosuna hizalanarak yazılmalıdır.

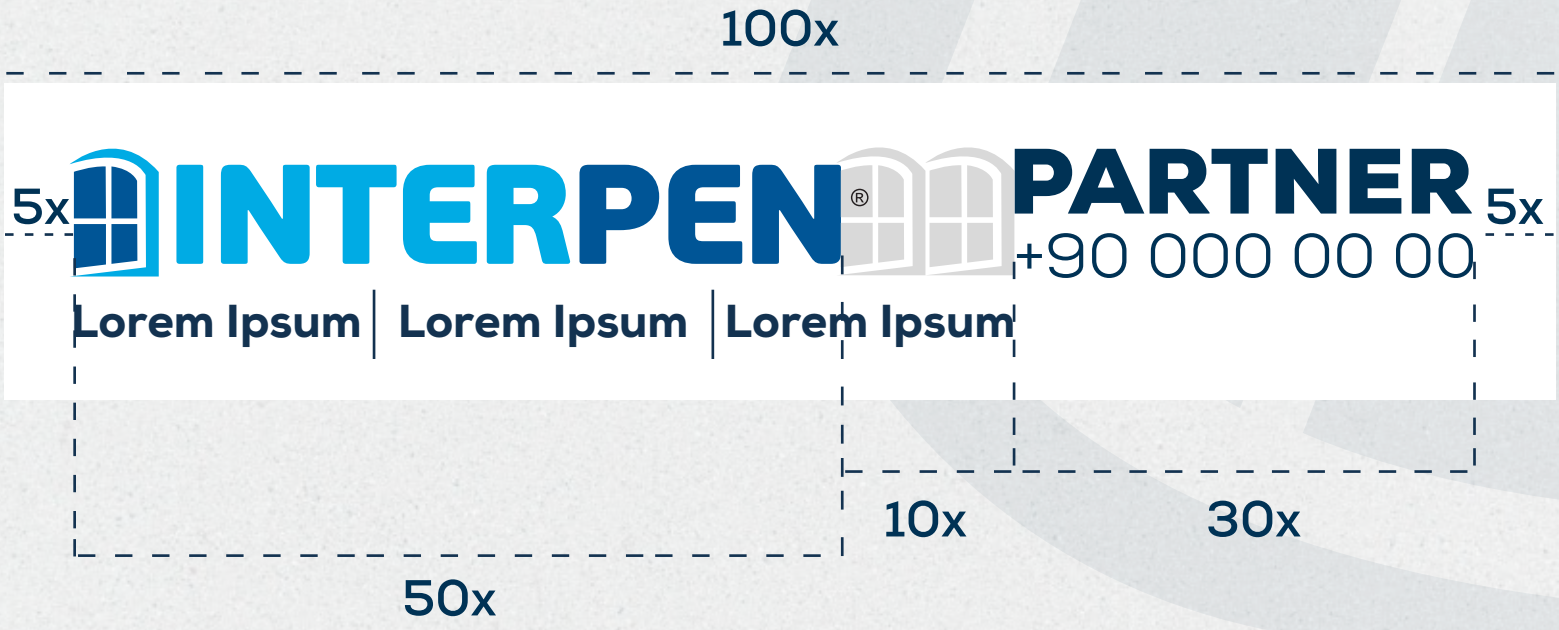

Logonun Partner Logo İle Otomobil Üzerinde Kullanımı

Interpen iş ortakları ticari araçlarında **Interpen** logosuna kılavuzda belirtilen şekilde yer vermek zorundadır.

*Altaki görsel temsilidir.



Logonun Partner Logo İle Minibüs Üzerinde Kullanımı

Interpen iş ortakları ticari araçlarında **Interpen** logosuna kılavuzda belirtilen şekilde yer vermek zorundadır.

*Altaki görsel temsilidir.






INTERPEN®